

# ¡ES MUY SIMPÁTICA!

## Vragen en reageren

- Uiterlijk beschrijven
- Karakter en gemoedstoestand beschrijven

## Woordenschat

- Familie
- Kleding

## Grammatica

- Regelmatige werkwoorden op *-er* en *-ir*
- Bezittelijke voornaamwoorden
- Aanwijzende voornaamwoorden



## Spelling en uitspraak

- De letters /k/ y /θ/ en de letters die niet worden uitgesproken.



## In de bioscoop

- *Mi familia*



## Cultuur

- Moda Hispana



## Literatuur

- *La cena de Nochebuena*



## ¿Qué ves?

### 1 Bekijk het bovenstaande plaatje en verbind met elkaar.

- 1 Tiene cinco años y lleva una camiseta de rayas.
- 2 Tiene nueve años y lleva una camiseta azul.
- 3 Tiene treinta y cinco años y el pelo largo.
- 4 Tiene setenta años y lleva un vestido azul.
- 5 Tiene cuarenta años y el pelo corto.
- 6 Tiene setenta y tres años y el pelo blanco.

### 2 Markeer de juiste beweringen over de familie van Nicolás.

- a  El señor **c** y la señora **b** son sus padres.
- b  El señor **c** y la señora **b** son sus abuelos.
- c  Aparecen seis personas.
- d  Puedes ver a una chica joven y tres niños.
- e  Puedes ver a una niña y un niño.
- f  La niña tiene más de once años.
- g  La niña tiene menos de once años.
- h  La familia está en su casa.

Nicolás





**3** Luister naar de dialoog en geef aan of de beweringen juist (V) of onjuist (F) zijn.

**Nicolás:** Mira, María, mi familia.

**María:** ¿Quién es ese hombre?

**Nicolás:** Es mi padre. Y ella es mi madre. Mi padre es castaño, igual que yo.

**María:** Sí, es verdad. Tu padre es muy alto, ¿no?

**Nicolás:** Sí. Mi madre es morena como mi hermana.

**María:** ¿Tu hermana es esta que lleva una camiseta de rayas? Es muy guapa.

**Nicolás:** Sí, y también es muy simpática.

**María:** ¿Y este niño?

**Nicolás:** Es mi hermano pequeño.

**María:** Sois los tres muy diferentes.

**Nicolás:** Sí, es cierto. Y tú, ¿cuántos hermanos tienes?

**María:** No tengo hermanos. Soy hija única.

- a Nicolás tiene dos hermanos.  V  F
- b El padre de Nicolás es alto.  V  F
- c Sus padres son morenos.  V  F
- d El hermano de Nicolás es muy simpático.  V  F
- e María tiene un hermano mayor.  V  F




**4** Luister nog een keer en spreek na.

**5** Bekijk de foto's, lees de bijbehorende informatie en kies het juiste antwoord.



Es rubia, tiene los ojos azules y el pelo largo y liso.

Astrid



Es morena, delgada y tiene los ojos negros. Es antipática.

Rebeca



Es pelirroja y tiene el pelo largo y rizado. Es joven.

Aneta



Es moreno y simpático. Tiene el pelo corto. Es bajo.

Román



Es mayor, es gordo y tiene el pelo blanco. Lleva una camisa verde.

Paco



Es calvo. Tiene los ojos verdes. No lleva barba.

Carlos



Es alta y gorda, tiene el pelo negro y ondulado.

Emily



Es alto y delgado. Tiene el pelo rubio, largo y recogido en una coleta.

Gabriel

- a Román **lleva / es** un jersey azul.
- b Astrid es **rubia / azules** y tiene el pelo **liso / joven**.
- c Carlos no tiene pelo. **Es calvo / Tiene el pelo liso**.
- d Paco tiene setenta años. Es **mayor / joven**.
- e Rebeca **tiene / es** los ojos negros.
- f Emily es **alta / baja** y gorda.
- g Gabriel tiene el pelo **moreno / rubio** y largo.



EL ASPECTO FÍSICO

¿Cómo es Luis?

Es...



alto/a



delgado/a



guapo/a



bajo/a



gordo/a



feo/a

Tiene el pelo...



rubio y largo



moreno y liso



castaño y corto




pelirrojo y rizado

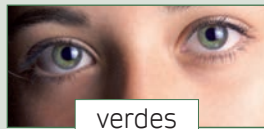


blanco


Tiene los ojos...



azules



verdes



negros



marrones

Se puede decir también: *Es rubio/a, es moreno/a...*

Es...


Lleva...



calvo




bigote




barba

1 In tweetallen: beschrijf een vriend of een klasgenoot.

2 Vul in.



3 Luister en zeg over welke personen er wordt gesproken.



4 Beschrijf het uiterlijk van één van deze personen. Je klasgenoot/klasgenote raadt over wie je het heb.



a



b



c

- a Este señor es muy ..... y .....
- b María es ..... y tiene el pelo .....
- c Ana es ..... y tiene el pelo rubio y .....
- d Javier tiene el pelo ..... y lleva .....

DESCRIBIR EL CARÁCTER

- ▶ ¿Cómo eres? D Soy abierto y tranquilo.
- ▶ ¿Cómo es? D Marta es muy simpática.

! ■ Als je een negatief aspect van het karakter beschrijft zet je er in het Spaans **un poco** voor:  
 – Jaime es **un poco** vago.

simpático/a ≠ antipático/a  
 trabajador/a ≠ vago/a  
 abierto/a ≠ tímido/a  
 hablador/a ≠ reservado/a  
 tranquilo/a ≠ nervioso/a  
 generoso/a ≠ egoísta

divertido/a ≠ aburrido/a  
 amable ≠ maleducado/a  
 responsable ≠ irresponsable  
 inteligente ≠ torpe  
 alegre ≠ serio/a  
 sincero/a ≠ falso/a




5 In tweetallen. Beschrijf het karakter van je beste vriend of vriendin.

HABLAR DEL ESTADO FÍSICO

- ▶ ¿Cómo estás? D Tengo frío.
- ▶ ¿Qué te pasa? D Tengo sueño.

Tener hambre      Tener frío  
 Tener sed          Tener sueño  
 Tener calor



6 Bekijk deze whatsapp berichten. Wat willen deze personen vertellen?

Hola, chicos, ¿cómo estáis?

- a
- b
- c
- d
- e

33 7 Luister naar deze dialogen en vul ze in. Spiel de dialogen in tweetallen na.



**Nuria:** Mi amiga Marta tiene .....  
**Luis:** ¿Por qué?  
**Nuria:** Porque no lleva .....



**Alberto:** El profesor de Lengua es muy .....  
**Luis:** Sí, es verdad, y también es muy ..... en clase.



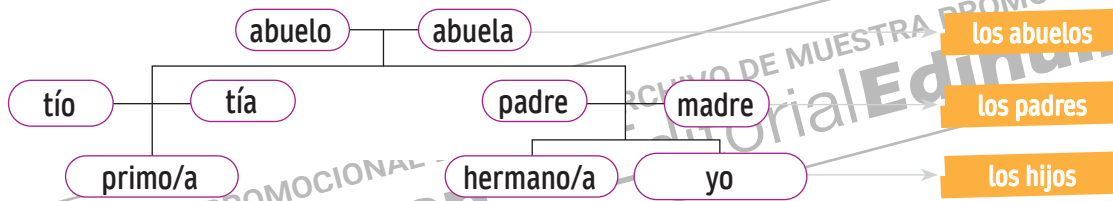
**Juanjo:** Mi novia es divertida, .....  
 inteligente...  
**Carlos:** ¿No tiene defectos?  
**Juanjo:** Bueno, sí, es un poco .....

La familia

1 Bekijk de familie van Jaime en vul de zinnen in.



La familia de Jaime no es muy grande. Su **padre** se llama Francisco y su **madre** Rosa Sabater. Francisco y Rosa son **marido** y **mujer**. Tienen tres **hijos**: la mayor es Carmen, que tiene 16 años, Jaime, su **hermano** pequeño, tiene 8 años, y Daniela, la **hermana**, tiene 12 años. El padre de Francisco se llama Juan, y su madre, Ester. Juan y Ester son los **abuelos** de Carmen, Jaime y Daniela. Jaime y sus hermanas son los **nietos** de Juan y Ester y los **sobrinos** de Pilar, su **tía**, la hermana de Francisco. Pilar está casada con Pablo y tienen dos hijos: María y Luis. María y Luis son los **primos** de Jaime.



- a Francisco es el ..... de Rosa.
- b El ..... de Jaime se llama Francisco.
- c Daniela es la ..... de Jaime.
- d Francisco y Rosa tienen tres .....
- e Los ..... de Jaime se llaman Juan y Ester.
- f Rosa es la ..... de Francisco.
- g Pilar es la ..... de Carmen.
- h María y Luis son ..... de Daniela.
- i Juan y Ester tienen cinco .....
- j Pilar tiene tres .....

34 2 Luister wat Paula vertelt over haar familie en schrijf op wie deze personen zijn.

- a Julia → .....
- b Sara → .....
- c Pepe → .....
- d Antonio → .....

3 In tweetallen. Vertel hoe je familieleden heten.

4 Schrijf een tekst waarin je het uiterlijk en het karakter van je familie beschrijft.

¿Cómo se llama tu padre?

Mi padre se llama John.





La ropa

5 Luister en lees de namen van de kledingstukken.



(la) cazadora



(el) abrigo

(el) pantalón de vestir



(los) vaqueros



(la) bufanda



(el) jersey

(la) ropa interior



(el) sujetador

(las) bragas

(los) calzoncillos

(la) camiseta



(el) vestido



(la) camisa

(la) gorra



(los) zapatos



(la) bota



(la) zapatilla de deporte



(el) zapato de tacón



(la) corbata



(el) cinturón


(el) traje



(las) sandalias



(el) calcetín



(la) falda



6 Bekijk de plaatjes en vul de teksten in.

Santiago lleva una ..... amarilla, una ..... negra, una ..... de rayas y un ..... verde. Su ..... es marrón y sus ..... son naranjas.

Noelia lleva unas ..... azules y un ..... de color marrón. Lleva también una ..... de flores y una ..... de color rosa.

7 Beschrijf wat je klasgenoot/klasgenote vandaag draagt.



VERBOS TERMINADOS EN -ERY EN -IR: PRESENTE DE INDICATIVO

	comer	vivir
yo	como	vivo
tú	comes	vives
él/ella/usted	come	vive
nosotros/as	comemos	vivimos
vosotros/as	coméis	vivís
ellos/ellas/ustedes	comen	viven



Videogramas

1 Lees de tekst en vul de juiste vorm in van de werkwoorden die tussen haakjes staan.



Enrique y Marta son hermanos, ..... (vivir) juntos, pero son muy diferentes. Él siempre ..... (comer) pasta y ella ensaladas. Él ..... (beber) zumo de naranja y ella de piña. Los dos ..... (leer) novelas, pero él ..... (leer) novelas de aventuras y ella novelas de amor. Marta ..... (aprender) italiano y Enrique alemán. Los amigos de Enrique y Marta siempre ..... (escribir) correos electrónicos para comunicarse con ellos. Marta ..... (abrir) los correos todos los días, pero Enrique no. Son diferentes, pero nunca ..... (discutir).

LOS ADJETIVOS POSESIVOS (de bezittelijke voornaamwoorden)

singular (Enkelvoud)		plural (Meervoud)	
masculino (Mannelijk)	femenino (Vrouwelijk)	masculino (Mannelijk)	femenino (Vrouwelijk)
Mi coche	Mi casa	Mis coches	Mis casas
Tu coche	Tu casa	Tus coches	Tus casas
Su coche	Su casa	Sus coches	Sus casas
Nuestro coche	Nuestra casa	Nuestros coches	Nuestras casas
Vuestro coche	Vuestra casa	Vuestros coches	Vuestras casas
Su coche	Su casa	Sus coches	Sus casas

! De bezittelijke voornaamwoorden geven het bezit aan. Ze komen in getal en geslacht overeen met het zelfstandig naamwoord wat erachter staat.

Videogramas

2 Kies de juiste optie.

- a Mi / Nuestros / Mis hermanas son altas.
- b Su / Sus / Nuestro padres están alegres.
- c Mi / Tu / Tus abuelos son muy mayores.
- d Vuestro / Sus / Vuestra habitación es pequeña.
- e Mis / Nuestros / Tu amigas son muy simpáticas.
- f Mi / Nuestro / Sus hijas estudian en Francia.

3 Vul het juiste bezittelijk voornaamwoord in.

- a (yo) ..... amigo aprende portugués.
- b (ellos) ..... perro se llama Lupo.
- c (nosotros) ..... padres son médicos.
- d (tú) ..... camisa es muy bonita.
- e (vosotros) ..... casa es muy grande.
- f (ella) ..... primos viven cerca.

**4** **Onderstreep de bezittelijke voornaamwoorden in de volgende tekst en schrijf ze daarna op in je schrift.**

Tengo dos hermanos: Dani y Ana. Nuestros padres se llaman Javier y Marisa. Vivimos en Sevilla. Nuestro padre es alto y delgado y nuestra madre es rubia. Mi hermano Dani tiene 11 años y mi hermana Ana tiene casi seis. Ana es muy inteligente y alegre. Dani es muy divertido y un poco vago en el colegio. La hermana de mi padre tiene dos hijos gemelos. Está muy cansada porque sus hijos son un poco traviosos.

¿Cómo es tu familia?



**LOS ADJETIVOS DEMOSTRATIVOS (de aanwijzende voornaamwoorden)**

- De aanwijzende voornaamwoorden komen in getal en geslacht overeen met het zelfstandig naamwoord waar ze bij horen en kunnen het zelfstandig naamwoord ook vervangen.
  - Afstand tot de spreker (*aquí/hier*): **este**;
  - Tussen de spreker en de luisteraar in (*ahí/daar*): **ese**;
  - Ver weg van de spreker (*allí/daarginds*): **aquel**.

Videogramas

	singular (Enkelvoud)		plural (Meervoud)	
	masculino	femenino	masculino	femenino
<b>Aquí</b> (cerca)	este	esta	estos	estas
<b>Ahí</b> (medio)	ese	esa	esos	esas
<b>Allí</b> (lejos)	aquel	aquella	aquellos	aquellas



**5** **Verander de zinnen die in het enkelvoud staan naar het meervoud en andersom.**

- a Esa mujer está muy nerviosa.
- b Estos alumnos son un poco habladores.
- c Aquel hombre tiene los ojos azules.
- d Aquellas señoras son muy mayores.

**6** **Vul in de onderstaande zinnen een aanwijzend voornaamwoord in.**

- a ..... camisetas de aquí son muy baratas, pero ..... camisas de allí son más bonitas.
- b ..... zapatos que tienes en la mano son muy bonitos, ¿verdad?
- c ¡Qué horror! ..... música que ponen aquí es muy mala.
- d Y ..... alumnas de allí, ¿de qué curso son?
- e ..... chico de ahí, el que está sentado en la mesa de al lado, es mi compañero.





**36** **1** Luister naar de uitspraak van deze woorden.

**El sonido /k/**

- c + a → calvo
- c + o → corto
- c + u → curso
- qu + e → pequeño
- qu + i → tranquilo

**El sonido /θ/**

- c + e → cero
- c + i → cinco
- z + a → rizado
- z + o → zorro
- z + u → zurdo



**2** Lees de volgende lettergrepen hardop.

za-    ce-    qui-    zu-    co-    cu-    ci-    que-    zo-    ca-


**37** **3** Luister en schrijf van elk plaatje het juiste woord op.



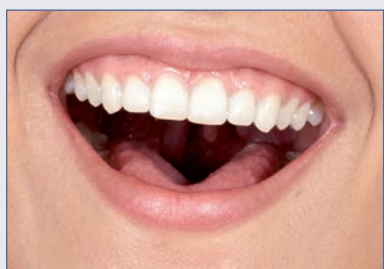
1 .....



2 .....




3 .....



4 .....



5 .....



6 .....

**4** Welke letter ontbreekt? Een z of een c.

- a .....ine                      d a.....ul
- b .....apato                    e lu.....
- c .....ero                        f .....ien

**5** Welke letter ontbreekt? Een c of een qu.

- a .....asa                        f .....ien
- b .....ontento                    g .....uatro
- c .....e                            h simpáti.....a
- d .....osa                         i a.....í
- e .....uanto                       j .....eso

**38** **6** Dictee.

1 .....	5 .....
2 .....	6 .....
3 .....	7 .....
4 .....	8 .....

MI  
FAMILIA

## SINOPSIS

Rigo tiene que hacer un trabajo para la asignatura de Geografía sobre el número de hijos en las familias chinas. De repente llega su amiga María. ¿Qué le muestra María a Rigo en el ordenador?


**1** Geef in tweetallen antwoord op de volgende vragen.

- ¿Cómo es tu familia?
- ¿Cuántas personas hay en tu familia?
- ¿Cómo se llaman?
- ¿Os reunís con frecuencia?

**2** Bekijk de plaatjes en geef antwoord op de vragen. Lees daarna de sinopsis en controleer je antwoorden.


- ¿Qué crees que hace Rigo? ¿Por qué?
- ¿De qué hablan Rigo y María? ¿Crees que hablan de los deberes, de un programa de televisión o de otra cosa?
- ¿Cómo son los dos chicos? ¿Qué relación tienen? ¿Son amigos? ¿Son hermanos?

**3** Bekijk de video en maak de bijbehorende opdrachten die je van je docent krijgt.

Secuencia de vídeo

Actividades interactivas



# MODA HISPANA

**Custo Dalmau**



**Custo Dalmau** y su hermano **David** tienen su propia marca, **Custo Barcelona**, por la que son mundialmente conocidos. Sus camisetas, con un estilo diferente y colorido, son famosas por series de televisión como *Friends*. Las camisetas son su producto estrella, pero en la actualidad **Custo Barcelona** tiene también una línea completa de moda.

Desfile de **Custo Barcelona** en la Mercedes Benz Fashion Week de Nueva York.

La abogada, escritora y periodista **Jannet Mock** en la entrega de los premios Peabody, Nueva York (traje de **Carolina Herrera**).

**Carolina Herrera**



**Carolina Herrera**, nacida en Venezuela, es la diseñadora hispana más reconocida mundialmente. Llevan sus diseños celebridades como **Nicole Kidman**, **Jessica Alba**, **Angelina Jolie**, **Salma Hayek**, **Lucy Liu**, **Renée Zellweger** y **Lady Gaga**, entre otros. Sus líneas de maquillaje y perfumes también son muy famosas.

**Manolo Blahnik**



Hijo de padre checo y de madre canaria, **Manuel Blahnik Rodríguez**, más conocido como **Manolo Blahnik**, es el fundador de una de las marcas de zapatos más prestigiosas del mundo. Sus diseños son sofisticados y modernos, por lo que su nombre es sinónimo de "calzado de lujo". Cada par de zapatos pasa por cincuenta fases diferentes en el proceso de producción y todos están realizados a mano en Italia.

Exposición *El arte del zapato*, **Manolo Blahnik**, Milán



**1** **Wie is de beroemdste modeontwerper/ster van jouw land? Wat voor soort kleding maakt hij/zij?**



**2** Bekijk deze personen. Beschrijf de kleding die ze dragen. Waar denk je dat ze zijn? Weet je wat hun beroep is?



**Jack Eyers**



**Madeline Stuart**



**Winnie Harlow**

**3** Je gaat informatie lezen over “Moda Inluyente”, een modellenbureau opgericht in 2012. Welk doel denken jullie dat ze voor ogen hadden? Bespreek dit in tweetallen.

**4** Lees de tekst en controleer je antwoorden uit opdracht 3. Gebruik een woordenboek indien nodig.

< > ↻
SEARCH
🟢 🟡 🔴



Nacida en Hermosillo (Sonora, México), Annett Castro es diseñadora de moda y fue fundadora de Moda Inluyente, una agencia mexicana de modelos con discapacidad que organizaba desfiles de moda, cursos y talleres, además de desarrollar proyectos que promueven la inclusión en la industria de la moda.

En 2019 la revista Quién del grupo Expansión la reconoció como una de las 50 personas que transforman México. Actualmente es la directora de la Cámara Nacional de la Industria del Vestido de México.

Su objetivo era lograr una compañía socialmente responsable para unir la moda con la discapacidad y así visibilizar y normalizar a estas personas dentro de la sociedad actual.

Annett Castro también asesora a diseñadores y diseñadoras para crear prendas accesibles.



Adaptado de <https://www.rionegro.com.ar/tag/annett-castro/>

**5** Welke campagnes over inclusiviteit zijn er in jouw omgeving? Doe je hieraan mee?

# Cena en familia

1 Vul de stamboom in met de familienamen die je geleerd hebt.



39 2 Lees en luister.

## La cena de Nochebuena

Todos los años el mismo problema. Mi madre no sabe cómo organizar a la familia en la mesa. En total, somos nueve. Siempre es un desastre porque todos somos muy diferentes.

La abuela Julia, muy nerviosa y habladora, lleva siempre una falda y una camisa amarillas. Odia los teléfonos móviles, los vaqueros y el pelo largo en los hombres.

El tío Pepe, con corbata y traje negros, es muy pesimista y habla muy poco. Su mujer, Carmen, siempre habla por el móvil.

La prima Maribel es muy alegre, pero bastante supersticiosa. Es actriz y no soporta el color amarillo. Lleva pantalones y vestidos de colores excepto el amarillo, claro...

Mi hermana Sara es muy tranquila e inteligente, pero un poco tímida, siempre con sus vaqueros viejos y una camiseta donde está escrito: "Prohibido hablar por el móvil, gracias". Óscar, el novio de Sara, lleva el pelo largo y rizado. No habla mucho.

Mi padre es muy hablador, optimista y sociable, pero sus ojos no soportan los colores claros ni los muy oscuros.

La pobre mamá, que es muy buena, no sabe qué hacer ni dónde sentarnos para evitar conflictos.

! Nota cultural: In Spanje geloven de mensen in de theaterwereld dat de kleur geel ongeluk brengt. Hoe is dat in Nederland?





**3** Vul in tweetallen het overzicht in met de karaktereigenschappen van de familieleden uit de tekst van opdracht 2

- La abuela Julia. → *Es muy habladora...* .....
- El tío Pepe. → .....
- La tía Carmen. → .....
- La prima Maribel. → .....
- Sara. → .....
- Óscar. → .....
- Papá. → .....
- Mamá. → .....

**4** Schrijf alle woorden uit de tekst op die een beschrijving wergeven en groepeer ze in uiterlijk en karakter.

Descripción física	Descripción de carácter

**5** Om iemand te beschrijven worden drie werkwoorden gebruikt: *ser*, *tener* en *llevar*. Zet de volgende woorden in de juiste kolom. Let op! Enkele woorden kunnen gebruikt worden met zowel *tener* als *llevar*.

pelo largo ■ camisa ■ ojos marrones ■ delgado ■ nervioso ■ vaqueros ■ pesimista  
jersey ■ alegre ■ piernas largas ■ tímida ■ camiseta ■ sociable ■ pelo rizado

Ser	Tener	Llevar

**6** In tweetallen: maak de tafelindeling voor deze familie voor kerstavond.

**7** Vertel aan de rest van de klas hoe jullie thuis kerst vieren.





## Prueba de comprensión de lectura

- 1 David escribe a su amiga Marie un correo electrónico para contarle cómo es su nueva amiga. Lee el texto y elige la respuesta correcta.

Mensaje nuevo

De: David Martínez

Para: Marie123@hotmail.com

Hola, Marie:

Ya sabes que tengo una nueva amiga. Se llama Claudia. Como no tengo foto, te describo cómo es. Claudia es alta y delgada, tiene los ojos azules y el pelo largo y rizado. Es morena. Normalmente lleva pantalones vaqueros y camisetas de diferentes colores. Le gusta llevar zapatos de tacón. Mi hermana dice que es muy simpática. La verdad es que es alegre y muy habladora. Sus hermanos también estudian en el colegio.


Y tú, ¿qué tal las clases?

Un beso, David.

- |   |   |   |
|---|---|---|
| <p>1 David escribe un correo sobre...</p> <ul style="list-style-type: none"> <li>a su nueva amiga.</li> <li>b la amiga nueva de su hermana.</li> <li>c su nuevo amigo de colegio.</li> <li>d su nuevo amigo.</li> </ul> | <p>3 Claudia tiene el pelo...</p> <ul style="list-style-type: none"> <li>a rubio y largo.</li> <li>b moreno y rizado.</li> <li>c moreno y corto.</li> <li>d rubio y corto.</li> </ul> | <p>5 Claudia lleva...</p> <ul style="list-style-type: none"> <li>a vestido y zapatos de tacón.</li> <li>b falda y zapatillas deportivas.</li> <li>c pantalón y camisa.</li> <li>d pantalón y camiseta.</li> </ul>                         |
| <p>2 Claudia es...</p> <ul style="list-style-type: none"> <li>a alta y guapa.</li> <li>b baja y delgada.</li> <li>c alta y delgada.</li> <li>d baja y guapa.</li> </ul>   | <p>4 Claudia tiene...</p> <ul style="list-style-type: none"> <li>a una hermana.</li> <li>b dos hermanos.</li> <li>c hermanos.</li> <li>d un hermano.</li> </ul>                       | <p>6 Claudia es...</p> <ul style="list-style-type: none"> <li>a triste, habladora y simpática.</li> <li>b simpática, alegre y habladora.</li> <li>c simpática, inteligente y alegre.</li> <li>d habladora, amable y simpática.</li> </ul> |

## Prueba de expresión e interacción escritas

- 2 Observa las fotos. Elige a uno de los personajes e imagina que es un miembro de tu familia. Escribe una descripción: quién es, su aspecto físico y su carácter, la ropa que lleva...



**1 Completa el siguiente texto con las siguientes palabras.**

/14

hablador ■ alegre ■ liso ■ guapa ■ pequeña ■ divertida ■ azules ■ rubio  
grande ■ simpáticos ■ grandes ■ castaño ■ largo ■ maleducado

Mi amiga María es muy **a** ..... Lleva el pelo **b** ..... y **c** ..... de color **d** ..... Lleva gafas. Tiene la nariz **e** ..... y los ojos **f** ..... y **g** ..... Su hermano no se parece a ella porque es **h** ....., tiene la nariz **i** ....., los ojos oscuros y no lleva gafas. Los dos son muy **j** ..... María es muy **k** ..... y **l** ..... pero también es tímida. Su hermano es abierto y muy **m** ..... A veces es un poco irresponsable y **n** .....

**2 Relaciona.**

/4

- 1 Escribe • • **a** Nosotros
- 2 Vivís • • **b** Vosotros
- 3 Comemos • • **c** Yo
- 4 Tengo • • **d** Tú

**3 Elige la opción correcta.**

/4

- a** Esta / Esa / Aquella camisa de ahí es preciosa.
- b** Mi / Nuestros / Mis amigas son muy divertidas.
- c** Este / Ese / Aquel profesor de allí es francés.
- d** Vuestro / Sus / Vuestra casa está cerca del instituto.

**4 Mira las fotos, lee las frases y escribe la palabra correspondiente.**

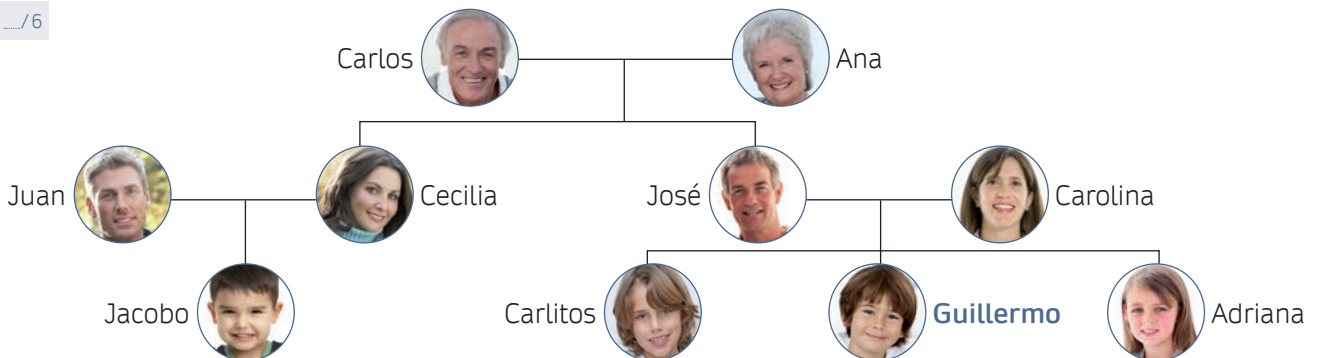
/4



- a** ¿Esta ..... es de lana?
- b** La ..... de tu amiga es de cuadros.
- c** Esas ..... son muy cómodas.
- d** No tenemos ..... para hacer deporte.

**5 Esta es la familia de Guillermo. Escribe la relación familiar de cada uno.**

/6



- a** Jacobo tiene 3 años. Es su .....
- b** Carlos y Ana son sus .....
- c** José y Carolina son sus .....
- d** Adriana tiene 9 años. Es su .....
- e** La madre de Jacobo es su .....
- f** Juan es su .....

### Nu kan ik...

- a** ...Mijn uiterlijk en mijn karakter beschrijven. Sí No
- b** ...Praten over mijn familie. Sí No
- c** ...De kleding beschrijven die ik draag. Sí No

Sigue practicando con...

